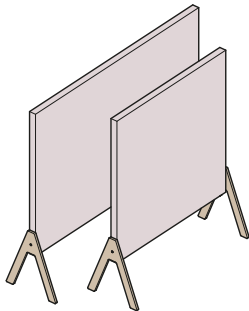


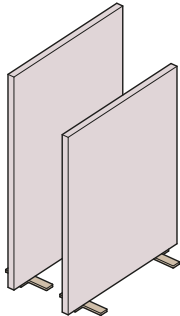
# Formate

## Mit Gestell oder Sockel



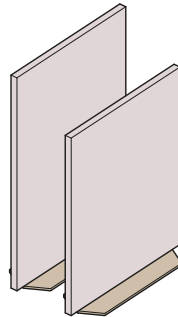
### mit Holzstandfüßen - Y-Gestell

1220 x 1500 x 450 mm  
1820 x 1500 x 450 mm  
(Bodenabstand 300 mm)



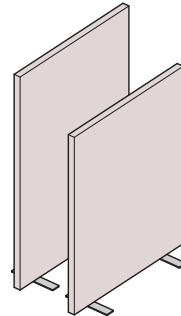
### mit Holzstandfüßen - flach

1200 x 1520 x 380 mm  
1200 x 1820 x 380 mm



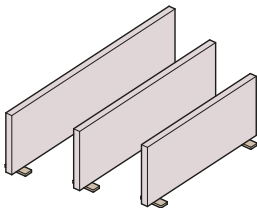
### Mit Holzsockel

1200 x 1530 x 360 mm  
1200 x 1830 x 360 mm  
(Rollen optional, + 50 mm)



### Mit Stahlstandfuß

1200 x 1515 x 380 mm  
1200 x 1815 x 380 mm



### Mit Holz- oder Stahlstandfuß

1200 x 510 x 190 mm  
1500 x 510 x 190 mm  
1800 x 510 x 190 mm

## Abmessungen/Gewicht/Akustik [bitte angeben]

| Dimensionen<br>Breite x Höhe x Tiefe                                   | Gewicht (kg)                      | Äquivalente Schallabsorptionsfläche A(m <sup>2</sup> )<br>bei mittleren Frequenzen |
|--|-----------------------------------|--|
| <input type="checkbox"/> 1220 x 1500 x 450 (Holzstandfüße - Y-Gestell) | 15,4                              | 2,18   |
| <input type="checkbox"/> 1820 x 1500 x 450 (Holzstandfüße - Y-Gestell) | 18,4                              | 2,94   |
| <input type="checkbox"/> 1200 x 1520 x 380 mm (flacher Holzsockel)     | 17,3                              | -  |
| <input type="checkbox"/> 1200 x 1820 x 380 mm (flacher Holzsockel)     | 20,3                              | -  |
| <input type="checkbox"/> 1200 x 1530 x 360 (Holzsockel)                | 20                                | 2,45   |
| <input type="checkbox"/> 1200 x 1830 x 360 (Holzsockel)                | 23                                | 2,94   |
| <input type="checkbox"/> 1200 x 1515 x 380 mm (Stahlstandfuß)          | 19,58                             | 2,45   |
| <input type="checkbox"/> 1200 x 1815 x 380 (Stahlstandfuß)             | 22,58                             | 2,94   |
| <input type="checkbox"/> 1200 x 510 x 190                              | Holzstandfuß 7,1 / Metallfuß 8,3  | 0,98   |
| <input type="checkbox"/> 1500 x 510 x 190                              | Holzstandfuß 8,5 / Metallfuß 9,7  | 1,22   |
| <input type="checkbox"/> 1800 x 510 x 190                              | Holzstandfuß 9,5 / Metallfuß 10,7 | 1,43   |

# Gestelle

mit Holzstandfüßen -  
Y-Gestell  
(Bodensteller)




See-Kiefernholz

mit Holzstandfüßen -  
flach (Bodensteller)



See-Kiefernholz

Mit Holzsockel  
(Bodensteller)



See-Kiefernholz




See-Kiefernholz,  
optional mit Rollen


Mit Stahlstandfuß  
(Bodensteller)




Schwarz lackiert



Grau lackiert



Weiß lackiert




Gebürsteter Edelstahl

Mit Holzstandfuß  
als Tischtrenner




See-Kiefernholz


Mit Stahlstandfuß  
als Tischtrenner




Schwarz lackiert



Grau lackiert



Weiß lackiert




Gebürsteter Edelstahl

# Optionen

## Verbindungsstück



Schwarz lackiert



Grau lackiert



Weiß lackiert