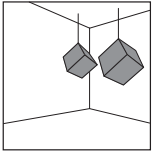


Installationsarten

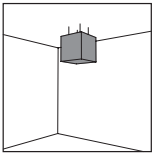
□ An einer Ecke hängende Würfel

An einer Ecke hängende Würfel werden mittels einer Textilschleufe und eines verzinkten Drahtseils (Durchmesser 1 mm, Länge 1000 mm) von der Decke abgehängt. Jeder Draht ist längenverstellbar und mit anschaubarem Zylinder und Karabinerhaken versehen.



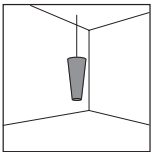
□ Horizontal gehängte Würfel

Horizontal gehängte Würfel werden mittels eines lackierten Stahlring und verzinkter Drahtseile (Durchmesser 1 mm, Länge 1000 mm) von der Decke abgehängt. Jeder Draht ist längenverstellbar und mit anschaubarem Zylinder und Karabinerhaken versehen.



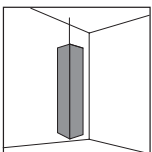
□ Abgehängter Kegel 500

Jeder Kegel wird mittels eines Rings und verzinkter Drahtseile (Durchmesser 1 mm, Länge 1000 mm) von der Decke abgehängt. Jeder Draht ist längenverstellbar und mit anschaubarem Zylinder und Karabinerhaken versehen.

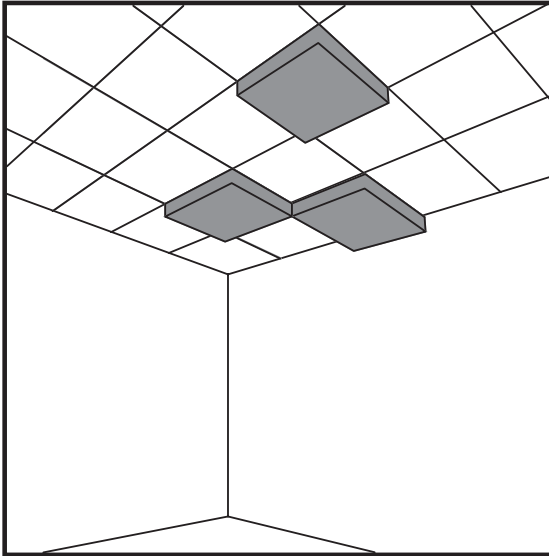


□ Abgehängter Totem

Jedes Totem wird mittels eines lackierten Metallreifens und verzinkter Drahtseile (Durchmesser 1 mm, Länge 1000 mm) von der Decke abgehängt. Jeder Draht ist längenverstellbar und mit einem anschaubaren Zylinder und Karabinerhaken versehen.



Installationsart



In die abgehängte Decke eingefügt

Um den Einbau zu erleichtern, werden die Quader vorzugsweise nicht nebeneinander und auch nicht am Außenrand der abgehängten Decke positioniert.