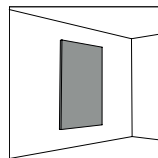


Modes d'installation

❑ Fixés contre support par système magnétique, séparés au mur

Chaque panneau **Stereo** sera aimanté sur 4 plaques supports métalliques, invisibles, elles-mêmes vissées au mur.

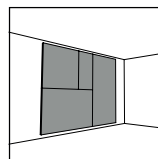
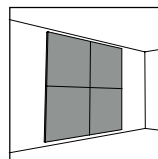


❑ Fixés contre support par système magnétique, groupés au mur

Chaque panneau **Stereo** sera aimanté sur 4 plaques supports métalliques, invisibles, elles-mêmes vissées au mur.

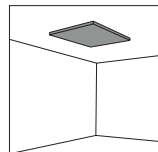
❑ Attention, le sens de maille des housses varie avec les dimensions et emplacements des panneaux.

Configuration à préciser par croquis.



❑ Fixés contre support par système magnétique, séparés au plafond

Chaque panneau **Stereo** sera aimanté sur 4 plaques supports métalliques, invisibles, elles-mêmes vissées au plafond. 4 élingues sécurisent l'installation.

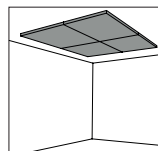


❑ Fixés contre support par système magnétique, groupés au plafond

Chaque panneau **Stereo** sera aimanté sur 4 plaques supports métalliques, invisibles, elles-mêmes vissées au plafond. 4 élingues sécurisent l'installation.

❑ Attention, le sens de maille des housses varie avec les dimensions et emplacements des panneaux.

Configuration à préciser par croquis.

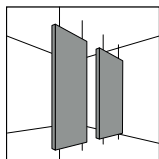


Modes d'installation

□ Suspendus entre plafond et sol, par câbles traversants

Chaque panneau **Stereo** sera fixé sur 2 câbles en acier inoxydable traversant le panneau, tendus entre plafond et sol. Les câbles, diamètre 4 mm, longueur 4 500 mm, sont munis de deux embouts filetés (M6) dont un pivote et permet d'ajuster la longueur des câbles lors de la pose.

Attention, pour permettre la mise en tension, les câbles seront ancrés dans du béton.



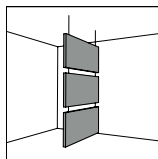
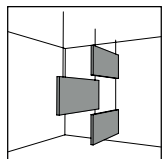
Bas du câble



Serre-câble, sous le panneau permettant le réglage en hauteur

□ Suspendus en grappe libre, par câbles traversants

Chaque panneau **Stereo** sera suspendu au plafond en position verticale au moyen de 2 câbles en acier galvanisé, diamètre 1 mm, longueur 3 000 mm, munis d'un cylindre de finition et traversant des coulisseaux de réglage. Plusieurs panneaux peuvent être positionnés sur les mêmes câbles, les uns au-dessus des autres. Un cache de finition est placé lors de la pose à la sortie de chaque câble. Les câbles ne sont pas fixés au sol.



Cache de finition



Coulisseau de réglage