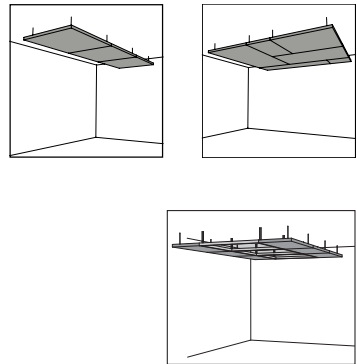


# Installationsarten

## Installation: Im Verbund an vertikalen Drahtseilen abgehängt

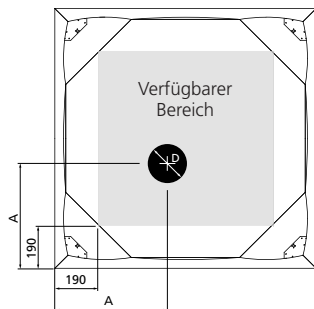
Jedes Paneel wird mittels vertikaler, verzinkter Drahtseile (Durchmesser 1mm, Länge 1000 mm) von der Decke abgehängt. Jeder Draht ist längenverstellbar und mit einem anschraubbaren Zylinder und einem Karabinerhaken versehen. Die Paneele werden mithilfe von Verbindungsstegen zusammengefügt.

Bitte die gewünschte Konfiguration in Form einer Skizze darstellen.



## ERHÄLTICHE OPTIONEN AKUSTIKPANEELE STEREO

- Option Stickerei
- Option Drahtseile 3000 mm
- Option Kombination (Paneele verschiedener Größen)  
Achtung, der Maschenverlauf der Bezüge ist je nach Abmessung und Anbringung des Paneels unterschiedlich.
- Sondergröße (Breite zwischen 300 und 1200 mm, Länge zwischen 600 und 2400 mm, andere Formate auf Anfrage).

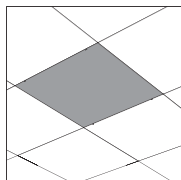


$$A - \frac{D}{2} > 190 \text{ mm}$$

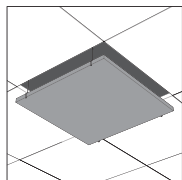
Bei der Bestellung anzugebende Maße für die Aussparung:  
- Mitte der Aussparung  
- Größe der Aussparung (< 600 mm)

## GEMEINSAME OPTIONEN (Akustikpaneele Stereo und transparente Paneele Stereo Air)

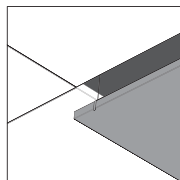
### Option Zugangsklappe



Klappe geschlossen



Klappe offen



Klappe offen (Detail)

- Sondergröße (Breite zwischen 300 und 1200 mm, Länge zwischen 600 und 2400 mm, andere Formate auf Anfrage)
- Option Kabeldurchlass