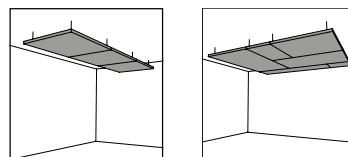


Modes d'installation

Installation : suspendus par câbles verticaux, liés

Chaque panneau est suspendu au plafond au moyen de câbles verticaux en acier galvanisé (diamètre 1 mm, longueur 1 000 mm) munis d'un cylindre de finition et d'un crochet à linguet réglable. L'assemblage des panneaux est assuré par des pattes de liaison.



Configuration à préciser par croquis.

OPTIONS PANNEAUX ACOUSTIQUES STEREO

Option broderie

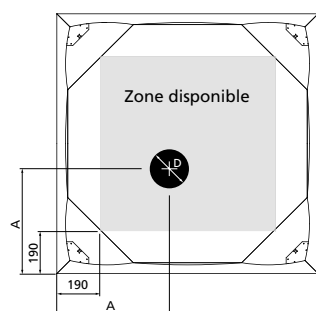
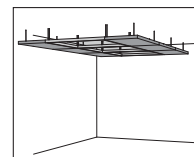
Option passage de câble

Option combinaison (dimensions de panneaux variées)

Attention, la flèche et le sens de maille des housses varient avec les dimensions et emplacements des panneaux.

Option réservation (luminaire, haut-parleur, etc.)

La réservation doit être positionnée dans la zone grise, comme illustré ci-dessous.



$$A - \frac{D}{2} > 190 \text{ mm}$$

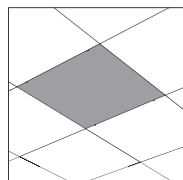
Cotes de la réservation à préciser à la commande :

- position du centre de la réservation
- dimensions de la réservation (< 600 mm)

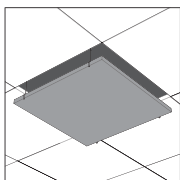
OPTIONS COMMUNES

(panneaux acoustiques Stereo et panneaux ajourés Stereo Air)

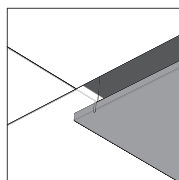
Option trappe d'accès



Trappe fermée



Trappe ouverte



Trappe ouverte (détail)

Option dimension paramétrable

Largeur de 300 à 1 200 mm et longueur de 600 à 2 400 mm (panneaux acoustiques) / Largeur de 400 à 1 200 mm et longueur de 600 à 2 400 mm (panneaux ajourés), au-delà nous consulter.

Option câble 3000 mm